

Archives de l'État – Faits et chiffres pour 2015

I. Chiffres-clés

II. Partenaire des producteurs d'archives

Surveillance des archives (secteur public)

Archives pour lesquelles les Archives de l'État ont donné une autorisation d'élimination

III. La plus grande institution de conservation des archives en Belgique

Acquisitions par dépôt d'archives

Analyse des acquisitions

Conservation et restauration

IV. Au service du public

Visiteurs

Publications

Bibliothèque

Archives ouvertes à la recherche

Site internet

Bulletin d'informations

Facebook

V. Les archives dans un monde numérique

Archives numérisées / serveurs

Archives ouvertes à la recherche

Moteurs de recherche

Contribution belge à APEX

I. Chiffres-clés

		2014	2015
Personnel*	Membres du personnel	232	232
	Équivalents temps plein	205,78	209,65
Acquisitions	en mètres linéaires	13.523,75	14.083,712
Archives gérées (cumulatif)	en mètres linéaires	301.573,71	315.657,42
Publications	Nombre	132	129
	Nombre de pages **	8.194	22.421
Cartes de lecteur		5.187	4.704
Visites de travail		43.151	37.304
Archives ouvertes à la recherche via ABS-Archeion (cumulatif)	Blocs d'archives	25.316	25.961
	Unités décrites	9.867.372	10.757.633
	Instruments de recherche	23.555	23.935
	Producteurs d'archives	37.028	37.597
www.arch.be	Visiteurs uniques	301.984	299.340
	Visites	603.789	381.817
	Pages consultées	2.523.483	1.081.108
search.arch.be	Visiteurs enregistrés	115.844	135.913
	Visiteurs uniques	579.244	576.358
	Visites	2.208.772	2.146.607
	Pages consultées	112.321.119	89.432.098
Facebook	"J'aime" page FR	2.339	3.228
	"J'aime" page NL	1.661	2.287
Bulletin d'informations	Abonnés FR	4.891	5.210
	Abonnés NL	5.390	5.732
Surveillance des archives	Visites d'inspection	644	559
	Tableaux de tri publiés	24	20
Archives numérisées (cumulatif)	Images numériques	14.287.568	15.263.629

*uniquement membres du personnel statutaire et contractuel

** e-books non inclus

II. Partenaire des producteurs d'archives

Surveillance des archives (secteur public)

Dépôt d'archives	Nombre de visites d'inspection	Tableaux de tri publiés
Section Surveillance & Avis	238	20
Dépt. I Bruxelles	24	n.a.
AGR – section 4	2	
AGR – section 5	1	
AGR 2	0	
Archives du Palais royal	0	
Archives de l'État à Bruxelles (Anderlecht)	21	
DO I Flandre	59	n.a.
Anvers- Beveren	22	
Bruges	8	
Gand	6	
Hasselt	4	
Courtrai	4	
Louvain	15	
DO II Wallonie	238	n.a.
Arlon	98	
Liège	14	
Louvain-la-Neuve	27	
Mons	37	
Namur	45	
Saint-Hubert	13	
Tournai	2	
Eupen	2	
TOTAL 2015	559	20
TOTAL 2014	644	24

Archives pour lesquelles les Archives de l'État ont donné une autorisation d'élimination

Dépôt d'archives	Nombre de mètres linéaires d'archives pour lesquelles une autorisation d'élimination a été décernée	
	2014	2015
Section Surveillance & Avis	12.091,81	11.802,14
Dépt. I - Bruxelles	617,75	2.667,75
D.O. I – Archives de l'État en Flandre	6.258,79	12.533,602
D.O. II – Archives de l'État en Wallonie	5.003,63	3.164,24
TOTAL	23.971,98	30.167,732

III. La plus grande institution de conservation des archives en Belgique

Acquisitions par dépôt d'archives (en mètres linéaires)

Dépôt d'archives	Accroissement 2014	Accroissement 2015
Dépt. I Bruxelles	4.952,4	3.877,67
AGR	1.181,5	2.797,97
AGR 2	3.091,5	362
Archives du Palais royal	20,5	154
Archives de l'État à Bruxelles (Anderlecht)	658,9	563,7
DO I Archives de l'État en Flandre	2.975,87	4.334,661
Anvers-Beveren	2.504,18	1.285,97
Bruges	206,16	269,431
Gand	136,83	2.087,4
Hasselt	52	19,28
Courtrai	47,6	522,03
Louvain	29,1	150,55
DO II Archives de l'État en Wallonie	5.595,45	5.870,981
Arlon	1.603,56	436,851
Liège	317,5	1.766,07
Louvain-la-Neuve	446,71	230,99
Mons	1.899,75	1.366,37
Namur	933,05	1.896,05
Saint-Hubert	182,64	56,44
Tournai	124,34	99,01
Eupen	87,9	19,2
ACCROISSEMENT TOTAL	13.523,7	14.083,312
TOTAL des ARCHIVES GÉRÉES	301.573,7	315.657,012

Analyse des acquisitions

	Dépt. I - Bruxelles	DO I Flandre	DO II Wallonie	TOTAL 2015	TOTAL 2014
Producteurs d'archives de droit public	3.668,5	3.375,79	5.934,729	12.979,02	12.848,37
Obligatoire	3.668,5	2.509,28	4.994,15	11171,93	11.397,56
Dépôt par contrat	/	865,49	934,259	1799,749	1.445,41
Restitution	2 matrijzen	1,73	6,32	8,05	5,4
Achat	/	/	/	/	/
Producteurs d'archives de droit privé	44,33	469,07	315,911	829,311	1.117,92
Dépôt par contrat	/	21,82	27,11	48,93	679,65
Don	44,33	447,25	288,801	780,381	438,27

Achat	/	/	/	/	/
APR	154	/	/	154	20,3

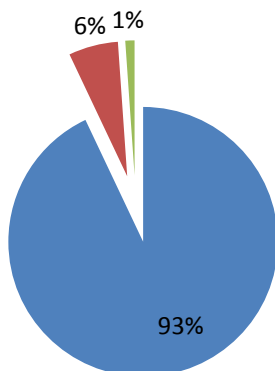
	Dépt. I - Bruxelles	DO I Flandre	DO II Wallonie	TOTAL 2015	TOTAL 2014
Archives des pouvoirs publics jusque 1795	/	4,17	0,72	4,89	45,19
Archives des pouvoirs publics à partir de 1795	3.014	2.893,22	5.634,819	11.542,04	11.833,01
Cours et tribunaux	128	881,89	1.811,39	2.821,28	2.038,64
Départements centraux du gouvernement national/fédéral	2.679	/	/	2.679	5.562,47
Départements centraux des gouvernements régionaux et communautaires	/	/	/	/	1,00
Services extérieurs et établissements publics des pouvoirs publics fédéraux	584,6*	795,41	2.909,8	3.705,21	2.659,7
Services extérieurs et établissements publics des entités fédérées	/	6,22	/	6,22	2,7
Provinces	200	632,21	256,45	1.088,66	238,15
Pouvoirs publics régionaux et supra-locaux	7	/	19,602	26,602	23,1
Communes et autres pouvoirs publics locaux	/	861,39	637,577	1.498,967	1.307,25
Archives notariales	69,9	159,4	214,4	443,7	656,1
Archives du Palais royal	154	/	/	/	20,3
Archives d'institutions de droit privé	44,33	467,52	394,071	905,921	942,81
Institutions ecclésiastiques	/	8,57	38,92	47,49	479,67
Organismes privés, associations, entreprises	5	420,26	62,8	488,06	162,34
Familles et personnes	39,33	38,69	292,351	370,371	300,8
Collections	/	23 **	6,63	29,63	79,68
Registres paroissiaux (+ tables) + État civil (+ tables)	/	18	6,59	24,59	5,82
Autres collections documentaires	2 matrijzen	5	0,04	5,04	73,86

* + 6 armoires de cartes + 2219 cartes (Cadastre)

** + 4000 microfilms

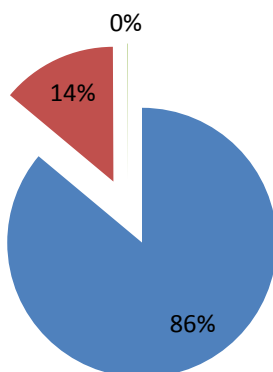
Analyse des acquisitions 2015

■ Archives de droit public ■ Archives de droit privé ■ APR



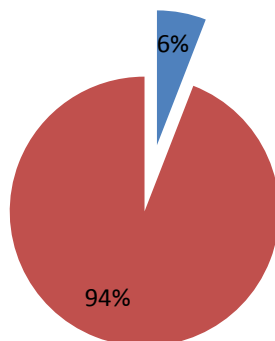
Acquisitions de droit public

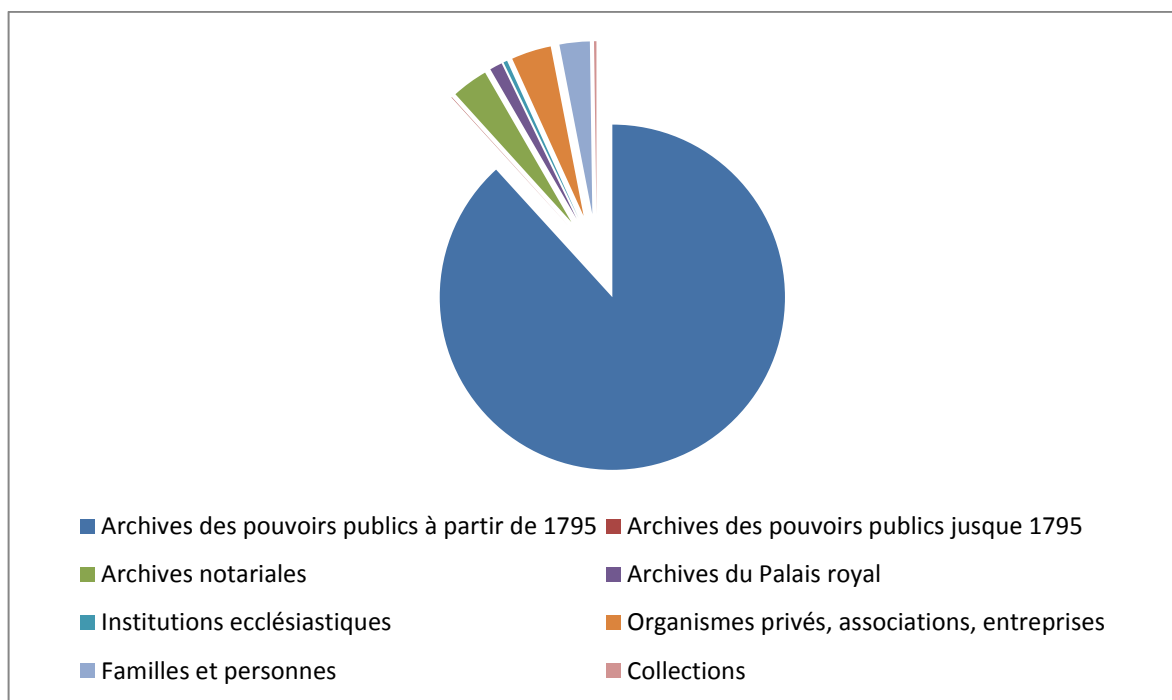
■ Obligatoire ■ Dépôt par contrat ■ Restitution



Acquisitions de droit privé

■ Dépôt par contrat ■ Don





Conservation et restauration

Dépôt d'archives	Archives élaguées (mètres linéaires)	Archives nettoyées (mètres linéaires)	Archives (re)conditionnées (mètres linéaires)	Restauration (unités)
Dépt. I - Bruxelles	451,7	463	2.328,54	779
D.O. I – Archives de l'État en Flandre	776,68	514,12	2.099,14	17
D.O. II – Archives de l'État en Wallonie	2.230,67	2.739,38	3.252,08	746
TOTAL 2015	3.459,05	3.716,5	7.679,76	1.542
TOTAL 2014	3.402	5.393,4	10.737,93	395

IV. Au service du public

Visiteurs

Dépôt d'archives	Nombre de cartes de lecteur vendues	Nombre de visites de travail	Nombre d'articles sortis
Dépt. I Bruxelles	1.327	7.385	43.167
AGR: sections 4 + 5	909	3.751	29.042
AGR 2	189	737	4.364
Archives du Palais royal	n.a.	282	2.373
Archives de l'État à Bruxelles (Anderlecht)	229	2.615	7.388
DO I Archives de l'État en Flandre	1.841	16.642	44.451
Anvers-Beveren	450	3.340	11.255
Bruges	353	4.131	10.600
Gand	335	1.522	10.203
Hasselt	187	1.319	5.466
Courtrai	213	2.380	3.231
Louvain	303	3.950	3.696
DO II Archives de l'État en Wallonie	1.536	13.277	55.046
Arlon	188	2.345	16.515
Liège	422	3.723	13.085
Louvain-la-Neuve	175	927	2.077
Mons	212	2.070	5.159
Namur	226	1.828	9.502
Saint-Hubert	89	895	3.808
Tournai	114	808	3.325
Eupen	110	681	1.575
TOTAL 2015	4.704	37.304	142.664
TOTAL 2014	5.187	43.151	125.413

Publications

2011: 125 (15.336 pages)
 2012: 129 (17.237 pages)
 2013: 104 (16.363 pages)
 2014: 132 (8.194 pages; e-books non inclus)
2015: 129 (22.421 pages; e-books non inclus)

Note: Des 129 publications parues en 2015, 47 étaient uniquement offertes sous forme électronique via le [moteur de recherche](#) et/ou le [webshop](#). Cinq publications ont été réalisées pour le compte de tiers (3 thèses de doctorat et 2 inventaires de registres paroissiaux).

Bibliothèque

Bibliothèque centrale des AGR	Accroissement 2014	Accroissement 2015
Titres acquis (en volumes)	2.240	2.048
Revue – abonnements en cours	166	166

Autres bibliothèques	Accroissement 2014 (unités)	Accroissement 2015 (unités)
Dépt. I – Bruxelles (exc. Bib. centrale des AGR)	218	255
D.O. I – Archives de l'État en Flandre	2.070	1.639
D.O. II – Archives de l'État en Wallonie	1.245	1.879
TOTAL	3.533	3.773

Archives ouvertes à la recherche

Dépôt d'archives	Archives ouvertes à la recherche (mètres linéaires)	Instruments de recherche validés (unités)	Instruments de recherche provisoires (unités)	Inventaires analytiques (unités)	Guides, jalons de recherche, bulletins d'info (unités)
Dépt. I – Bruxelles	4215,16	32	15	0	0
D.O. I – Archives de l'État en Flandre	2933,48	9	64	2	2
D.O. II – Archives de l'État en Wallonie	4130,58	91	159	28	5
TOTAL 2015	11.279,22	132	238	30	7
TOTAL 2014	8.227,95	192	208	23	9

Site internet

www.arch.be	2014	2015
Visiteurs uniques	301.984	299.340
Visites	603.789	381.817
Pages consultées	2.523.483	1.081.108
http://search.arch.be		
Visiteurs enregistrés	115.844	135.913
Visiteurs uniques	579.244	576.358
Visites	2.208.772	2.146.607
Pages consultées	112.321.119	89.432.098

Note: La baisse de la fréquentation du site internet est remarquable. Voici quelques explications possibles :

1. Les habitudes des internautes ont énormément évolué ces dernières années. La tendance générale est que l'audience des sites internet baisse, au profit des applications mobiles et des réseaux sociaux tels que Facebook, Twitter, Instagram, etc. En effet, la fréquentation des pages

Facebook des Archives d l'État augmente chaque année. Les internautes utilisent aussi de plus en plus des tablettes et des smartphones au lieu d'un ordinateur « traditionnel ». L'avenir est donc aux applications mobiles et aux réseaux sociaux.

2. Le « nouveau site internet » (lancé en novembre 2014 et donc fin 2015 opérationnel depuis environ un an) a moins de « contenu indexé » que l'ancien site qui était resté en ligne pendant plus de 7 ans. En conséquence, le nouveau site apparaît moins souvent comme résultat d'une recherche via un moteur comme par ex. Google. Plus longtemps le nouveau site sera en ligne et plus il sera enrichi en contenu, plus il générera de résultats de recherche et plus il sera fréquenté par les internautes. La même logique vaut également pour le référencement du site www.arch.be : tous les liens vers l'ancien site sont « morts » et il faut un certain temps pour reconstruire la visibilité sur la Toile.


3. Les visiteurs habitués accèdent directement aux moteurs de recherche de <http://search.arch.be> sans passer par le site général www.arch.be.

4. Pour info: le Bulletin mensuel d'informations (jusqu'au printemps 2014 un bulletin trimestriel) et les actualités hebdomadaires mettent constamment à jour le contenu du site internet.

Bulletin d'informations

Abonnés	2014	2015
Bulletin en néerlandais	5.390	5.732
Bulletin en français	4.891	5.210
TOTAL	10.281	10.942

Facebook

	2014	2015
www.facebook.com/rijksarchief	1.661	2.287
www.facebook.com/archives.etat	2.339	3.228
TOTAL	4.000	5.515

V. Les archives dans un monde numérique

Archives numérisées / Serveurs (cumulatif)

	2014	2015
Articles d'inventaire numérisés	146.676	164.069
Fichiers Tiff	14.287.568	15.263.629
Volume de fichiers Tiff en téraoctets	Non calculé	226,29

Les archives ouvertes à la recherche via ABS-archeion (cumulatif)

	2014	2015
Blocs d'archives	25.316	25.961
Unités archivistiques	9.867.372	10.757.633
Instruments de recherche	23.555	23.935
Producteurs d'archives	37.028	37.597

Moteurs de recherche (chiffres cumulatifs)

	2014	2015
Rechercher des personnes		
Nombre de noms encodés	24.981.899	27.615.079
Actes analysés	8.193.718	8.996.596
Projets bénévoles	66	76
Rechercher des archives*		
Instruments de recherche	23.555	23.540
Instruments de recherche numériques	9.065	9.007
Rechercher des producteurs d'archives**		
Producteurs d'archives	35.083	35.083

* Les baisses s'expliquent par le fait que d'anciens instruments de recherche, ne répondant plus aux normes contemporaines, ont été supprimés.

** Mise à jour prévue en 2016.

Contribution belge à APEX (chiffres cumulatifs)

« The Archives Portal Europe network of excellence -APEX - is a European-based Best Practice Network project aiming at expanding, enriching, enhancing and sustaining the [Archives Portal Europe](#). » Les Archives de l'État coordonnent la contribution belge à APEX.

	2014	2015
Établissements belges d'archives affiliés (en l'occurrence : dépôts des Archives de l'État)	19	19
Instruments de recherche intégrés	5.705	22.764
Unités descriptives encodées	1.893.170	7.173.532
Pages numérisées, liées à des unités descriptives	21.962.000	22.311.616