


Staatsarchiv Belgien

Zahlen und Fakten 2016



Staatsarchiv Belgien

Zahlen und Fakten 2016

I/ Kennzahlen	2
II/ Ein Partner für Archivbildner	3
Archivaufsicht (öffentliche Hand)	3
Vom Staatsarchiv genehmigte Kassanda von Archivgut	3
III/ Die größte Archiveinrichtung in Belgien	4
Zugänge je Dienststelle (in laufenden Metern)	4
Analyse der Zugänge	4
Konservierung und Restaurierung	7
IV/ Im Dienst der Öffentlichkeit	8
Besucher	8
Veröffentlichungen	8
Bibliothek	9
Archief ontsloten	9
Websites	10
Newsletters	10
Facebook	10
YouTube	10
V/ Das Staatsarchiv im digitalen Zeitalter	11
Digitalisierungsprojekte beim Staatsarchiv außer CegeSoma (insgesamt)	11
Digitalisiertes Archivgut/ Server	11
Via ABS-Archeion digital erschlossenes Archivgut	11
Suchmaschinen	11
Beitrag Belgiens zu APEX	11
Digitalisierung beim CegeSoma (insgesamt)	12

I / KENNZAHLEN

		2015 ¹	2016 ²
Personal³	Personalmitglieder	232	264
	Vollzeitäquivalente	209,7	237,9
Schriftgutzunahme	In laufenden Metern	14.083,7	12.188,4
Verwaltetes Archivgut insgesamt	In laufenden Metern	315.657,4	327.845,4
Veröffentlichungen	Anzahl Veröffentlichungen	129	134
	Anzahl veröffentlichte Seiten ⁴	22.421	12.838
Leserkarten		4.704	4.690
Arbeitsbesuche		37.304	35.066
Anzahl bei Arbeitsbesuchen eingesehene Archivadokumente		142.664	177.373
Via ABS-Archeion erschlossenes Archivgut (insgesamt)	Archivblöcke	25.961	26.518
	Archivalieneinheiten	10.757.633	11.163.790
	Findmittel	23.935	24.305
	Archivbildner	37.597	38.199
www.arch.be	Individuelle Besucher	299.340	317.101
	Besuche	381.817	411.680
	Aufgerufene Seiten	1.081.108	1.049.853
search.arch.be	Registrierte Besucher	135.913	156.872
	Individuelle Besucher	576.358	591.217
	Besuche	2.146.607	2.176.433
	Aufgerufene Seiten	89.432.098	94.947.092
www.cegesoma.be	Individuelle Besucher	k.A.	27.038
	Besuche	k.A.	45.306
	Aufgerufene Seiten	k.A.	150.964
Facebook	www.facebook.com/rijksarchief	2.287	2.905
	www.facebook.com/archives.etat	3.228	4.092
	www.facebook.com/Cegesoma	k.A.	1.127
Newsletters	Abonnenten Staatsarchiv	10.942	11.587
	Abonnenten CegeSoma	k.A.	2.737
YouTube	Anzahl Videos (eigene Produktion)	k.A.	10
	Anzahl Aufrufe YouTube	k.A.	26.334
Archivaufsicht	Inspektionsbesuche	559	593
	Veröffentlichte Aussonderungslisten	20	21
Als Kassanda freigegebenes Archivgut	In laufenden Metern	30.167,7	27.105,5
Digitalisiertes Archivgut	Anzahl digitale Bilder (insgesamt)	15.263.629	17.928.412

¹ Außer CegeSoma.

² Einschließlich CegeSoma (siehe Eingliederung des CegeSoma als vierte operationelle Direktion des Staatsarchivs am 1. Januar 2016).

³ Außer Personal mit Sonderstatus (z.B. „Art. 60“).

⁴ Außer E-Books.

II / EIN PARTNER FÜR ARCHIVBILDNER

Archivaufsicht (öffentliche Hand)

	Anzahl Inspektionsbesuche	Veröffentlichte Aussonderungslisten
Archivaufsicht & Gutachten	174	21
Departement I – Brüssel	28	k.A.
GSA – Sektion 4	2	
GSA – Sektion 5	2	
GSA 2	3	
Archiv des Königlichen Palasts	0	
Staatsarchiv in Brüssel (Anderlecht)	21	
OD I – Staatsarchiv in Flandern	72	k.A.
Antwerpen - Beveren	16	
Brügge	8	
Gent	22	
Hasselt	8	
Kortrijk	0	
Löwen	18	
OD II – Staatsarchiv in Wallonien	319	k.A.
Arlon	187	
Lüttich	23	
Neu-Löwen	33	
Mons	16	
Namur	52	
Saint-Hubert	7	
Tournai	0	
Eupen	1	
OD IV - CegeSoma	k.A.	k.A.
SUMME 2015	559	20
SUMME 2016	593	21

Vom Staatsarchiv genehmigte Kassanda von Archivgut

	Als Kassanda freigegebenes Archivgut in laufenden Metern
Archivaufsicht & Gutachten	6.132,8
Departement I – Brüssel	2.037,8
Operationelle Direktion I – Staatsarchiv in Flandern	12.574,3
Operationelle Direktion II – Staatsarchiv in Wallonien	6.360,5
Operationelle Direktion IV - CegeSoma	0
SUMME 2015	30.167,7
SUMME 2016	27.105,5

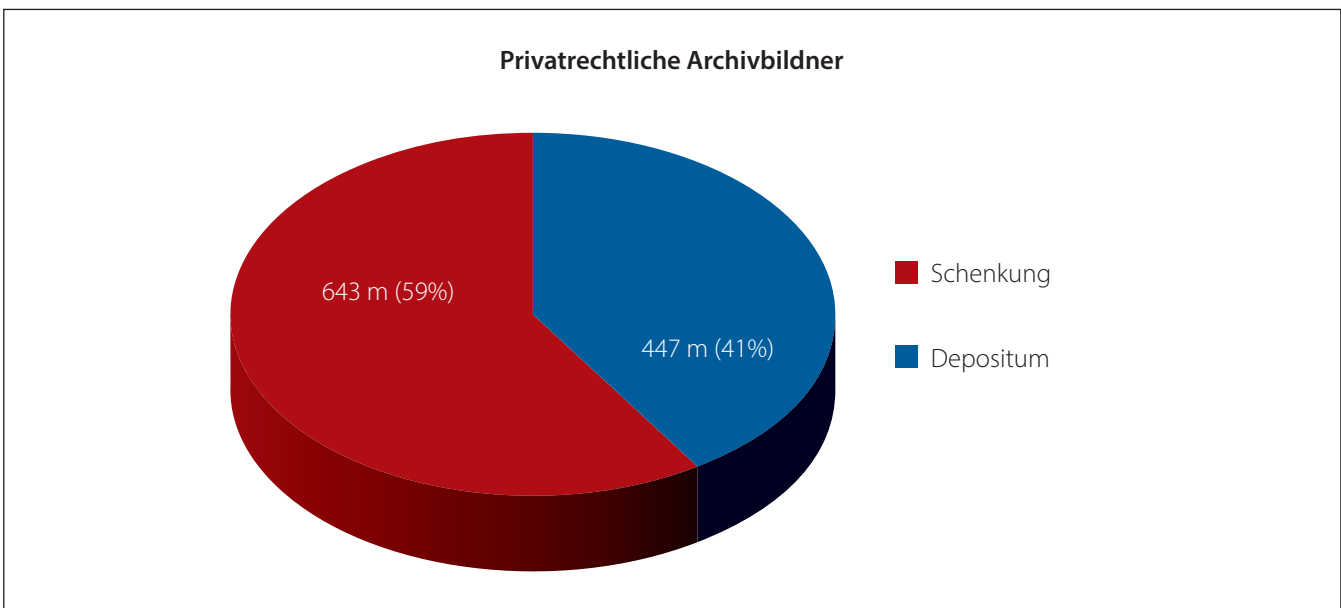
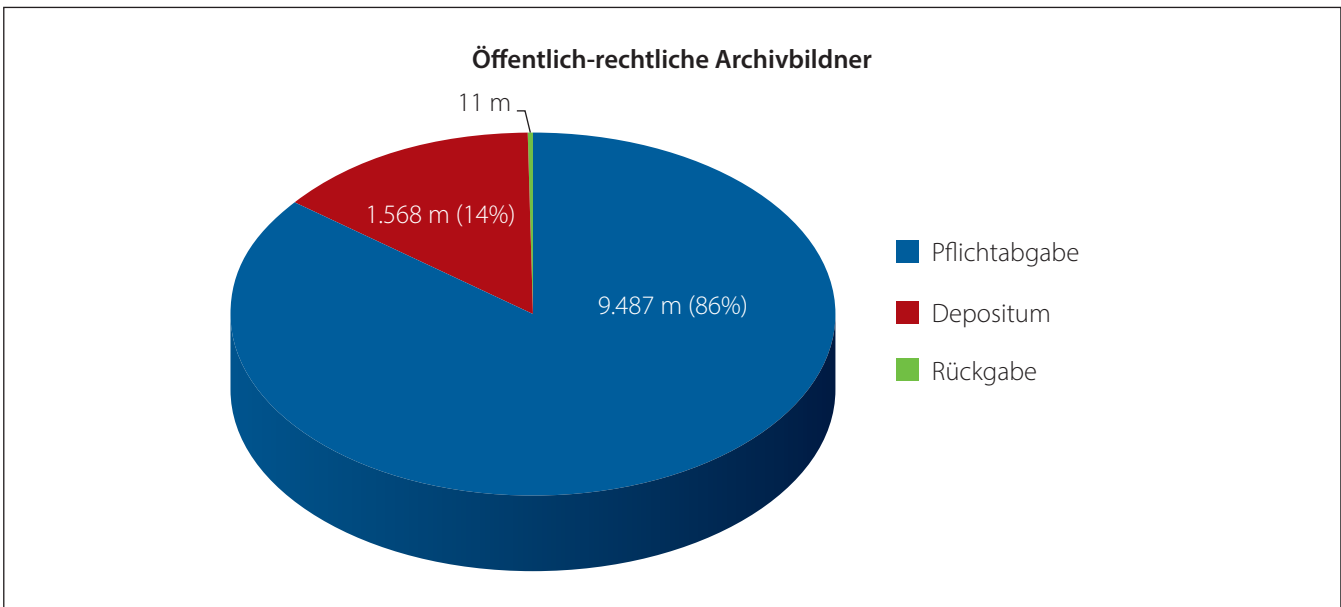
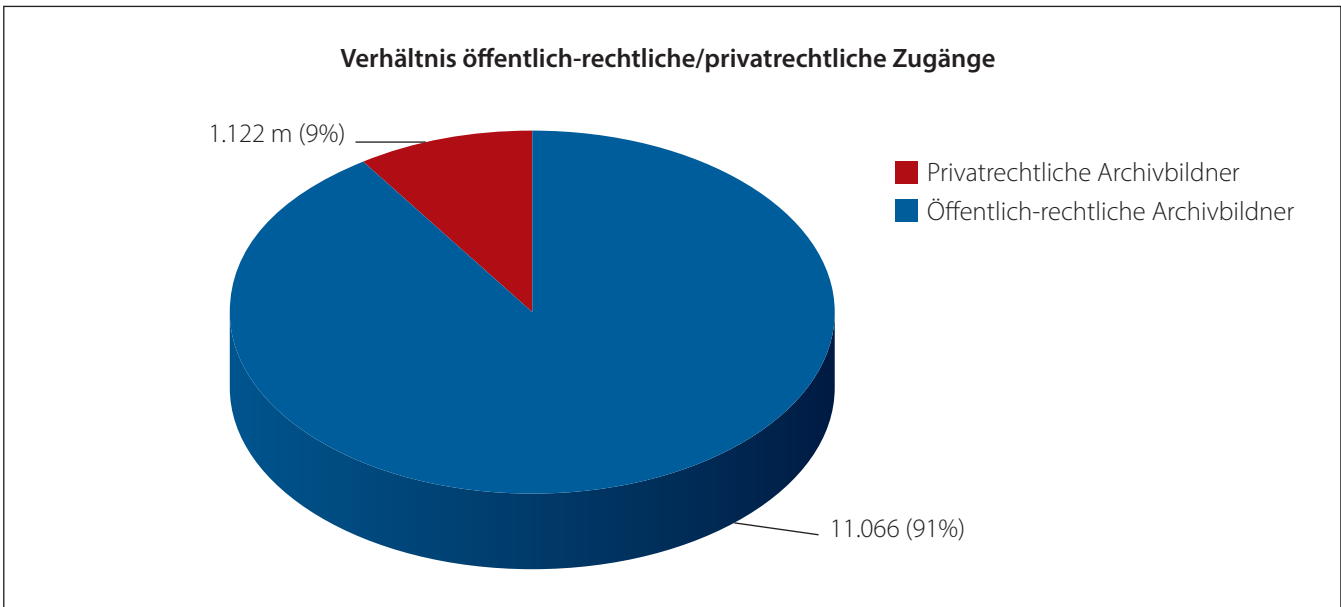
III / DIE GRÖßTE ARCHIVEINRICHTUNG IN BELGIEN

Zugänge je Dienststelle (in laufenden Metern)

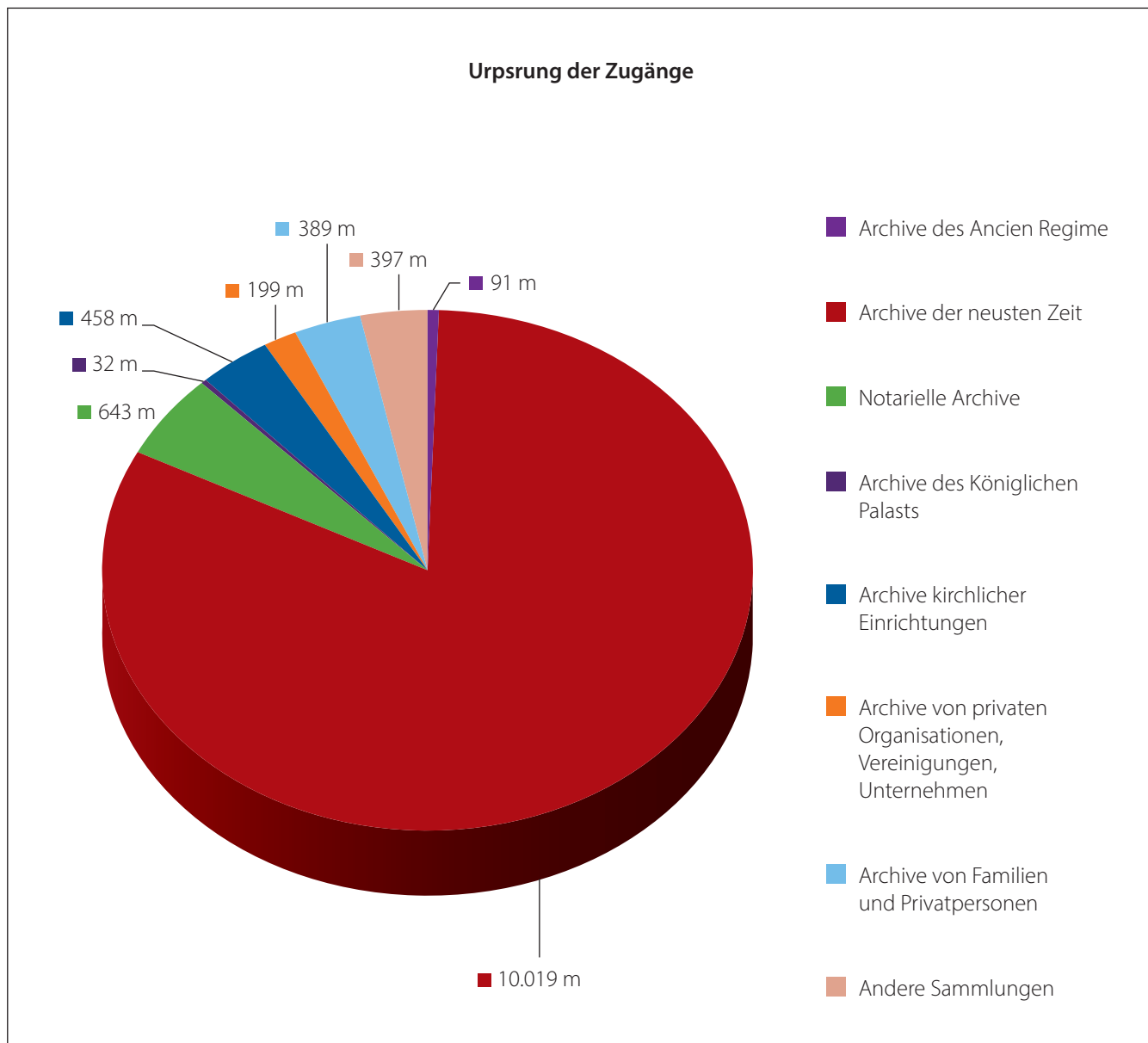
Staatsarchivdienststelle	Zugewinn 2015	Zugewinn 2016
Departement I – Brüssel	3.877,7	3.819,4
GSA	2.797,97	1.576,08
GSA 2	362	2.028
Archiv des Königlichen Palasts	154	32
Staatsarchiv in Brüssel (Anderlecht)	563,7	183,31
Operationelle Direktion I – Staatsarchiv in Flandern	4.334,7	3.860,3
Antwerpen - Beveren	1.285,97	473,77
Brugge	269,431	519,82
Gent	2.087,4	1558,05
Hasselt	19,28	319,4
Kortrijk	522,03	98,63
Leuven	150,55	890,65
Operationelle Direktion II – Staatsarchiv in Wallonien	5.871	4.449,7
Arlon	436,851	807,54
Lüttich	1.766,07	833,75
Neu-Löwen	230,99	526,04
Mons	1.366,37	1035,2
Namur	1.896,05	938,38
Saint-Hubert	56,44	216,21
Tournai	99,01	33,6
Eupen	19,2	59
Operationelle Direktion IV - CegeSoma	n.v.t.	59
SUMME ZUGEWINN	14.083,7	12.188,4
SUMME VERWALTETE ARCHIVE	315.657,4	327.845,4

Analyse der Zugänge

	Dept. I Brüssel	OD I Flandern	OD II Wallonien	OD IV CegeSoma	SUMME 2015	SUMME 2016
Öffentlich-rechtliche Archivbildner	3.714,5	3.350,7	4.001,2	0	12.979	11.066,4
Pflichtabgabe	3.634,5	3.344,6	2.508	0	11.172	9.487
Abgabe per Depositum	80	4,1	1.484,2	0	1.799,7	1.568,3
Restitution	0	2	9	0	8	11
Ankauf	0	0	0	0	/	0
Privatrechtliche Archivbildner	104,9	509,6	448,5	59	829,3	1.122
Depositum	0	377,2	69,6	0	48,9	446,7
Schenkung	72,9	132,5	378,9	59	780,4	643,3
Ankauf	0	0	0	0	/	0
Verwaltung gemäß Übereinkunft	32	k.A.	k.A.	k.A.	154	32



	Dept. I Brüssel	OD I Flandern	OD II Wallonien	OD IV CegeSoma	SUMME 2015	SUMME 2016
Archive der öffentlichen Hand bis 1795	80	2,41	8,87	0	4,89	91,28
Archive der öffentlichen Hand ab 1795	3.619,5	2.991,2	3.408	0	11.542	10.018,7
Gerichte und Gerichtshöfe	229,3	1.070,3	373,67	0	2.821,28	1.673,28
Zentraldienste der nationalen Regierung/ Föderalregierung	3.221,2	0	0	0	2.679	3.221,2
Zentraldienste der regionalen Regierungen und Gemeinschaftsregierungen	0	0	0	0	/	0
Externe Dienste und öffentliche Einrichtungen der Föderalbehörden	70	1.345,3	963,3	0	3.705,2	2.378,6
Externe Dienste und öffentliche Einrichtungen der föderierten Gebietskörperschaften	60	1	343,3	0	6,2	404,3
Provinzen	0	536,5	200,8	0	1.088,7	737,3
Regionale und über-lokale Behörden	7	0	47,5	0	26,6	54,5
Gemeinden und andere Lokalbehörden	0	38,2	1.479,4	0	1.499	1.517,6
Notarielle Archive	47	258	329	0	443,7	634
Archive des Königlichen Palasts	32	0	0	0	/	32
Privatarchive	72,9	507	427,1	39	905,921	1.046
Kirchliche Einrichtungen	0	452,7	5,2	0	47,5	457,9
Private Organisationen, Vereinigungen, Unternehme	22,1	6,8	145,9	24	488	198,8
Familien und Privatpersonen	50,8	47,4	276	15	370,4	389,2
Sammlungen	0	100,3	276,7	20	29,6	397
Kirchenbücher (+ Repertorien) + Standesamt (+ Tabellen)	0	100,2	257,5	0	24,6	357,7
Andere Dokumentsammlungen	0	0,03	19,2	20	5,04	39,2



Konservierung und Restaurierung

Staatsarchivdienststelle	Ausgedünntes Archivgut (laufende Meter)	Gereinigtes Archivgut (laufende Meter)	Neu verpacktes Archivgut (laufende Meter)	Restaurierungen (Anzahl)
Departement I – Brüssel	29,00	280	2274	784
Operationelle Direktion I – Staatsarchiv in Flandern	338,39	763,32	1.586,61	59
Operationelle Direktion II – Staatsarchiv in Wallonien	569,55	2.975,92	3.376,38	857
Operationelle Direktion IV - CegeSoma	84,5	0	116	0
SUMME 2015	3.459,05	3.716,5	7.679,76	1.542
SUMME 2016	1.021,44	4.019,24	7.352,99	1.700

IV / IM DIENST DER ÖFFENTLICHKEIT

Besucher

Staatsarchivdienststelle	Anzahl verkaufter Leserkarten	Anzahl Arbeitsbesuche im Lesesaal	Anzahl ausgehändigter Archivalien bei Arbeitsbesuchen
Departement I – Brüssel	1.274	6.536	42.200
GSA	784	3.339	25.965
GSA 2	207	762	4.543
Archiv des Königlichen Palasts	105	282	1813
Staatsarchiv in Brüssel (Anderlecht)	178	2.176	9.879
OD I – Staatsarchiv in Flandern	1.683	15.364	74.903
Antwerpen - Beveren	370	2.617	16.676
Brügge	269	3.664	16.689
Gent	411	2.281	22.382
Hasselt	173	1.052	5.971
Kortrijk	199	2.146	6.426
Löwen	261	3.604	6.759
OD II – Staatsarchiv in Wallonien	1.565	12.428	59.083
Arlon	212	2.243	16.387
Lüttich	415	3.660	13.750
Neu-Löwen	186	1.014	2.270
Mons	224	1.791	5.010
Namur	209	1.620	9.704
Saint-Hubert	110	852	3.688
Tournai	103	558	2.302
Eupen	106	690	5.972
OD IV - CegeSoma	168	738⁵	1.187⁶
SUMME 2015	4.704	37.304	142.664
SUMME 2016	4.690	35.066	177.373

Veröffentlichungen

Veröffentlichungen	Anzahl Veröffentlichungen	Anzahl veröffentlichte Seiten ⁷
Veröffentlichungen der Druckerei des Generalstaatsarchivs	128	11.739
Veröffentlichungen des CegeSoma	6	1.099
SUMME 2015⁸	129	22.421
SUMME 2016	134	12.838

⁵ + 404 Besuche im Lesesaal der Generaldirektion Kriegsofper.

⁶ + 1.109 bei Arbeitsbesuchen ausgehändigte Bibliothekstücke.

⁷ Außer E-Books.

⁸ Außer Cegesoma.

Bibliothek

Zentralbibliothek des Generalstaatsarchivs	2015	2016
Erworbene Titel (in Bänden)	2.048	879
Zeitschriften – laufende Abonnements	166	177

Andere Bibliotheken (Erwerb von Büchern und Zeitschriften in Bänden)	2015	2016
Bibliotheken Departement I – Brüssel (außer Zentralbibliothek des Generalstaatsarchivs)	255	36
Bibliotheken Operationelle Direktion I – Staatsarchiv in Flandern	1.639	1527
Bibliotheken Operationelle Direktion II – Staatsarchiv in Wallonien	1.879	1.125
Bibliothek Operationelle Direktion IV - CegeSoma	n.v.t.	1.120 ⁹
SUMME	3.773	3.808

Erschlossenes Archivgut

Staatsarchivdienststelle	Erschlossenes Archivgut (laufende Meter)	Genehmigte Findmittel (Anzahl)	Provisorische Findmittel (Anzahl)	Analytische Inventare (Anzahl)	Archivführer, Leitfäden, Newsletters (Anzahl)
Departement I – Brüssel	499,7	34	7	0	0
OD I – Staatsarchiv in Flandern	1.886,1	50	38	0	0
OD II – Staatsarchiv in Wallonien	2.443,3	111	69	27	1
OD IV - CegeSoma	32,1	0	0	0	0
SUMME 2015	11.279,2	132	238	30	7
SUMME 2016	4.861,2	195	114	27	1

⁹ 166 laufende Zeitschriftenabonnements, wovon 48 zahlungspflichtig.

Websites

	2015	2016
www.arch.be		
Individuelle Besucher	299.340	317.101
Besuche	381.817	411.680
Aufgerufene Seiten	1.081.108	1.049.853
http://search.arch.be		
Registrierte Besucher	135.913	156.872
Individuelle Besucher	576.358	591.217
Besuche	2.146.607	2.176.433
Aufgerufene Seiten	89.432.098	94.947.092
www.cegesoma.be		
Individuelle Besucher	k.A.	27.038
Besuche	k.A.	45.306
Aufgerufene Seiten	k.A.	150.964 ¹⁰

Newsletter

	2015	2016
Newsletter-Abonnenten Staatsarchiv		
In Niederländisch	5.732	6.082
In Französisch	5.210	5.505
Insgesamt	10.942	11.587
Newsletter-Abonnenten CegeSoma		
In Niederländisch	k.A.	1.189
In Französisch	k.A.	1.021
In Englisch	k.A.	527
Insgesamt	k.A.	2.737
SUMME	10.942	14.324

Facebook

	2015	2016
www.facebook.com/rijksarchief	2.287	2.905
www.facebook.com/archives.etat	3.228	4.092
www.facebook.com/Cegesoma	n.v.t.	1.127
TOTAL	5.515	8.124

YouTube

Der YouTube-Kanal des Staatsarchivs (www.arch.be/youtube) ist seit Oktober 2015 online.

	2016
Anzahl Videos (Eigenproduktionen)	10
Anzahl Aufrufe auf YouTube	26.334

¹⁰ = Außer Zahlen der Websites The Belgian War Press und BTNG

V / DAS STAATSARCHIV IM DIGITALEN ZEITALTER

Digitalisierungsprojekte beim Staatsarchiv außer CegeSoma (insgesamt)

Digitalisiertes Archivgut / Server

	2015	2016
Digitalisierte Archivalieneinheiten	164.069	167.028
TIFF-Dateien	15.263.629	16.148.841
Datenvolumen der TIFF-Dateien in Terabytes	226,29	247,65

Via ABS-Archeion digital erschlossenes Archivgut

	2015	2016
Archivblöcke	25.961	26.518
Archivalieneinheiten	10.757.633	11.163.790
Findmittel	23.935	24.305
Archivbildner	37.597	38.199

Suchmaschinen

	2015	2016
Suchen nach Personen		
Anzahl gespeicherter Namen	27.615.079	30.198.770
Anzahl analysierter Dokumente	8.996.596	9.892.831
Anzahl Freiwilligenprojekte	76	85
Suchen nach Archiven		
Findmittel	23.540	23.484*
Digitale Findmittel	9.007	10.156
Suchen nach Archivbildnern		
Archivbildner	35.083	35.098

* Der Unterschied ist dadurch begründet, dass manche alte Findmittel nicht mehr den heutigen Standards entsprechen und deshalb aus den Statistiken gestrichen wurden.

Beitrag Belgiens zu APEX

Das „Archives Portal Europe network of excellence“ - kurz APEX – ist ein europäisches Best Practice Netzwerk mit dem Ziel, das Europäische Archivportal zu erweitern, zu bereichern und zu verbessern. Das Staatsarchiv koordiniert den belgischen Beitrag zu diesem Projekt. Die Tätigkeiten des Staatsarchivs im Rahmen des Europäischen Archivportals umfassen zwei Aspekte: die Bereitstellung via Upload und Update von eigenen Archivdaten und die Anwerbung von neuen Mitgliedern (ebenfalls Inhaltsanbieter). Aus technischen Gründen waren die Tätigkeiten im Jahr 2016 auf die Aktualisierung von bereits über das Portal zugänglichen Daten beschränkt. Zu Beginn des Jahres 2017 wurde eine neue Reihe von Uploads begonnen. So wurden 2016 also alle EAG-Dateien aktualisiert, was sich aber nicht in den entsprechenden Zahlen widerspiegelt. Bei der Anwerbung von neuen Mitgliedern werden die unternommenen Anstrengungen sich erst 2017 konkret niederschlagen (es handelt sich um rund sechzig Neuzugänge).

	2015	2016
Angeschlossene belgische Archiveinrichtungen (in diesem Fall: Staatsarchivdienststellen)	19	19
Integrierte Findmittel	22.764	22.764
Gespeicherte Archivbeschreibungen	7.173.532	7.173.532
Digitalisierte und mit Beschreibungen verknüpfte Seiten	22.311.616	22.311.616

Digitalisierung beim CegeSoma (insgesamt)

	2016
Archive	
TIFF-Dateien	130.805
TIFF-Dateien in Gigabytes	941,2
Bibliothek	
TIFF-Dateien	97.083
TIFF-Dateien in Gigabytes	3.259
Fotos	
JPEG-Dateien	1.551.683
JPEG-Dateien in Gigabytes	471