


# [DAS STAATSARCHIV 2020]



## [FAKTEN UND ZAHLEN]





**Vorwort**

**2020 - Kennzahlen**

**Verwaltung der Sammlungen**

**Archivaufsicht & Gutachten**

**Digitalisierung**

**Dienstleistungserbringung**

# Vorwort

Dass 2020 auch für das Staatsarchiv kein gewöhnliches Arbeitsjahr war, versteht sich von selbst. In ganz Europa schloss im März eine Archiveinrichtung nach der anderen ihre Pforten für die Öffentlichkeit. So auch geschehen in Belgien, am 13. März 2020. Das Staatsarchiv schloss seine Lesesäle und führte einen Minimaldienst ein. Die Wiedereröffnung erfolgte in zwei Schritten: Am Dienstag, 26. Mai 2020 für Studenten und Doktoranden und ab dem 16. Juni 2020 für die breite Öffentlichkeit – jeweils unter Auflage der geltenden Gesundheitsschutzmaßnahmen. Im Herbst folgte eine zweite Schließung der Lesesäle, in Brüssel am 26. Oktober, und im Rest des Landes am 3. November. Nach rund einem Monat, ab dem 1. Dezember, wurde Studenten, Doktoranden und Personen, die von Berufs wegen Nachforschungen in Archiven anstellen, wieder Zutritt gewährt. Die anderen Benutzergruppen des Staatsarchivs mussten noch bis zum 5. Januar 2021 warten.

Alle Dienststellen des Staatsarchivs blieben jedoch stets erreichbar: für die Bearbeitung des Briefverkehrs, für die Weiterverfolgung von Reproduktionsanfragen, für den Zugang zu den Gebäuden für notwendige Unterhaltsarbeiten etc. Und hinter den Kulissen wurde mehr denn je an der digitalen Bereitstellung von Archivgut für Nachforschungen gearbeitet. Die *Retrokonversion* – also die Umwandlung von analogen Findmitteln wie beispielsweise gedruckte Inventare in digitale Dokumente – nahm 2020 Fahrt auf. Das Augenmerk richtete sich ebenfalls auf die Online-Bereitstellung einer stetig steigenden Anzahl digitalisierter Archivbestände. So wurden auch die Leser anhand der Online-Umfrage ArchPoll (30. März–9. April) in die Entscheidung darüber einbezogen, welche gescannten Archivstücke zuerst online bereitgestellt werden sollen.

In unserer neuen Sendereihe Podcast@home beleuchten Archivare den Inhalt und die Nutzungsmöglichkeiten bekannter und weniger bekannter Archivstücke. Zu sehen im **YouTube-Kanal des Staatsarchivs!**

Die außergewöhnliche Situation, die wir alle durchleben, schlägt sich natürlich auch in den Jahreszahlen nieder: weniger Lesesaalbesuche, kaum öffentliche Veranstaltungen, weniger Überführungen von Archivgut an das Staatsarchiv etc. Aber: Die digitale Zugänglichkeit der Archive wurde verbessert. Die Zahlen des vorliegenden Jahresberichts spiegeln hauptsächlich das Kerngeschäft (*core business*) unserer Mitarbeiter in den verschiedenen Dienststellen in Brüssel, Flandern und Wallonien sowie in den Zentraldiensten wider. Zahlreiche Leistungen und Tätigkeiten, sowohl vor Ort als auch online, werden zwar erbracht aber nicht erfasst, beispielsweise in den Bereichen Kommunikation, digitale Archivierung und internationale Beziehungen, oder die (wissenschaftlichen) Aktivitäten innerhalb der verschiedenen Direktionen, und diejenigen unserer Datenschutzbeauftragten. Für das Jahr 2021 ist eine Überarbeitung der Kriterien zur Messung der Tätigkeiten des Staatsarchivs vorgesehen.

Die Beschreibungen der zahlreichen Tätigkeiten sind zudem sehr allgemein gehalten und decken somit eine Vielzahl an unterschiedlichen Produkten und Dienstleistungen ab. So beinhaltet beispielsweise die Rubrik 'Artikel/Veröffentlichungen' sowohl kurze Artikel für ein breites Publikum als auch umfassende wissenschaftliche Studien.

Gerne laden wir somit alle interessierten Leser dazu ein, sich auf unserer Website **www.arch.be** ein genaueres Bild der mannigfaltigen Tätigkeiten des Staatsarchivs zu machen und die Vielfalt der angebotenen Dienstleistungen und Veröffentlichungen zu entdecken. Wir erhoffen uns, dass die vorliegenden „Zahlen und Fakten 2020“ hierzu anregen.

## 2020 - Kennzahlen

		2020	2019	2018
Personal	Personalmitglieder	259	266	269
	Vollzeitäquivalente	227	233	238
Freiwillige	Anzahl Freiwillige	169	231	123
	Geleistete Arbeitsstunden (Online-Arbeit nicht einbegriffen)	19.106	37.916	19.738
Archivzugänge	In laufenden Metern	5.949	7.199	8.023
Verwaltetes Archivgut auf Papier (Gesamtzahl)	In laufenden Metern	357.709	351.760	344.561
Erschlossenes Archivgut	Anzahl laufende Meter erschlossenes Archivgut	3.813	3.614	5.008
Archivaufsicht	Inspektionsbesuche	454	710	656
	Veröffentliche Aussonderungslisten	21	40	10
	Als Kassanda freigegebenes Archivgut in laufenden Metern	26.171	35.275	37.216
Lesesaalbesuche	Leserkarten	2.945	5.270	5.149
	Arbeitsbesuche in den Lesesälen	17.413	31.782	28.253
	Anzahl bei Arbeitsbesuchen eingesehene Archivdokumente	64.906	94.088	101.023
Veröffentlichungen (Herausgeber: Staatsarchiv)	Anzahl Publikationen	103	99	135
	Anzahl veröffentlichte Seiten	8.746	11.458	12.600
Digitalisate im Archiv	Anzahl digitalisierte Archivalieneinheiten (Gesamtzahl)	25.934.533	25.426.305	23.986.609
	Volumen der Digitalisate (in Terabytes, Gesamtzahl)	403	389	360
Via System of Archives Management (SAM) erschlossenes Archivgut (Gesamtzahl)	Archivblöcke	31.834	28.048	27.046
	Archiveinheiten	15.902.745	15.332.136	14.759.354
	Findmittel	25.176	24.142	23.155
	Archivbildner	41.872	39.769	39.156
Suchmaschinen (Gesamtzahl)	Suchen nach Personen - Anzahl gespeicherte Namen	38.661.022	35.120.798	34.348.934
	Suchen nach Archiven - Anzahl digitale Findmittel	15.900	13.759	12.470
www.arch.be	Einzelne Besucher	344.072	302.565	290.036
	Aufgerufene Webseiten	1.369.386	1.245.153	1.281.989
search.arch.be	Einzelne Besucher	591.952	535.124	521.540
	Aufgerufene Webseiten	148.979.901	132.825.544	119.223.173
www.cegesoma.be	Einzelne Besucher	79.764	48.954	41.184
	Aufgerufene Webseiten	205.576	183.301	171.105
Facebook	"Likes" (Gesamtzahl)	15.367	13.144	11.226
Newsletter	Abonnenten (Gesamtzahl)	14.030	13.403	12.864
YouTube	Anzahl Aufrufe	32.086	19.654	23.800



# Verwaltung der Sammlungen

## Archive

ZUGÄNGE JE DIENSTSTELLE (in laufenden Metern)	2020	2019	2018
<b>O.D. 1 - Staatsarchiv in Flandern</b>	<b>3.074,27</b>	<b>1.466</b>	<b>2.624</b>
Antwerpen - Beveren	1115,49	288,20	244
Brügge	324,35	323,45	1.004
Gent	275,35	681,65	783
Hasselt	444,58	34,30	69
Kortrijk	96,09	38,30	149
Löwen	818,41	99,88	375
<b>O.D. 2 - Staatsarchiv in Wallonien</b>	<b>1.784,33</b>	<b>3.622</b>	<b>2.826</b>
Arlon (einschließlich Saint-Hubert)	108,75	187,87	
Lüttich	92,48	795,30	570
Neu-Löwen	155,5	145,16	108
Mons	827,45	1.372,87	879
Namur	366,85	950,21	922
Tournai	20,3	84,95	37
Eupen	213	85,80	310
<b>O.D. 3 - Staatsarchiv in Brüssel</b>	<b>1.087,96</b>	<b>2.088</b>	<b>2.566</b>
GSA - Abteilung 4 + Abteilung 5	596,33	1.153,10	1.678
GSA 2	463,13	713,50	652
Archiv des Königlichen Palasts	1,5	11,00	69
Staatsarchiv in Brüssel	27	209,47	167
Archivdienst für Kriegsopfer	0	1,40	/
<b>O.D. 4 - CegeSoma</b>	<b>2,36</b>	<b>23</b>	<b>7</b>
<b>SUMME ZUGEWINN</b>	<b>5.949</b>	<b>7.199</b>	<b>8.023</b>
<b>SUMME VERWALTETE ARCHIVE</b>	<b>357.709</b>	<b>351.760</b>	<b>344.561</b>

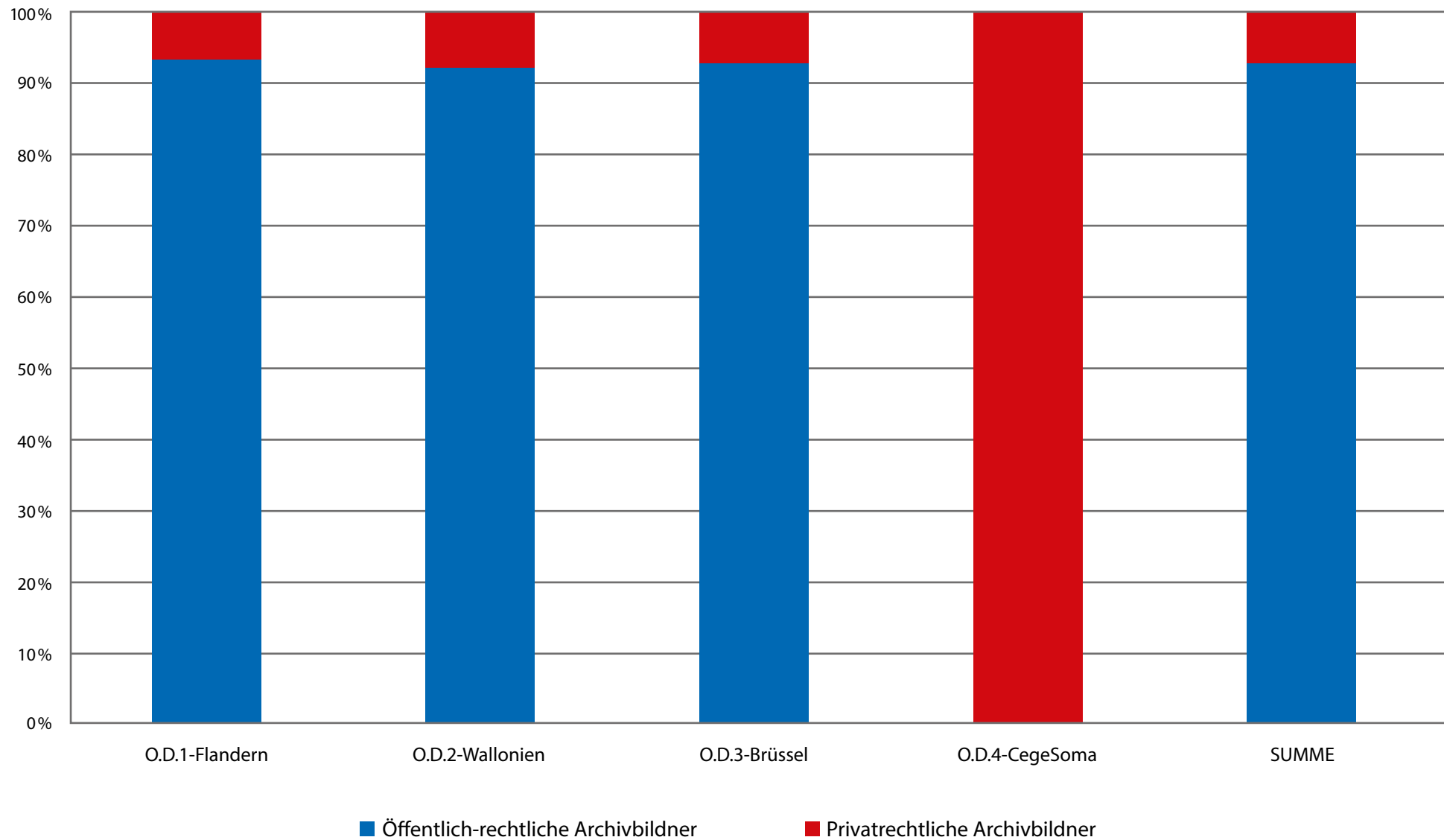
\* Abteilung 4: Archive des Ancien Regime - Dienst an der Öffentlichkeit - Restaurierungsatelier - Bibliothek; Abteilung 5: Archive der Neusten Zeit.



<b>ANALYSE DER ZUGÄNGE</b>	<b>O.D.1 - Flandern</b>	<b>O.D.2 - Wallonien</b>	<b>O.D.3 - Brüssel</b>	<b>O.D.4 - CegeSoma</b>	<b>SUMME</b>
<b>Öffentlich-rechtliche Archivbildner</b>	<b>2.860,89</b>	<b>1.642,05</b>	<b>1.008,13</b>	<b>0</b>	<b>5.511,07</b>
Pflichtabgabe	2.767,15	1.152,13	1.008,13	0	4.927,41
Depositum	93,74	488,37	0	0	582,11
Rückgabe/Schenkung	0	1,55	0	0	1,55
Ankauf	0	0,00	0	0	0,00
<b>Privatrechtliche Archivbildner</b>	<b>213,38</b>	<b>142,28</b>	<b>79,83</b>	<b>2,36</b>	<b>437,85</b>
Depositum	177,87	67,83	1	0	246,70
Schenkung	35,51	74,20	78,83	2,36	190,90
Ankauf	0	0,25	0	0	0,25
<b>Archive der öffentlichen Hand bis 1795</b>	<b>2,40</b>	<b>0,38</b>	<b>0</b>	<b>0</b>	<b>2,78</b>
<b>Archive der öffentlichen Hand ab 1795</b>	<b>2.271,79</b>	<b>1.372,82</b>	<b>1.008,13</b>	<b>0</b>	<b>4.652,74</b>
Gerichte und Gerichtshöfe	802,78	372,98	26	0	1.201,76
Zentraldienste der nationalen Regierung/Föderalregierung	0	0	858,13	0	858,13
Zentraldienste der regionalen Regierungen und Gemeinschaftsregierungen	0	0	0	0	0,00
Externe Dienste und öffentliche Einrichtungen der Föderalbehörden	1.084,77	688,05	124	0	1.896,82
Externe Dienste und öffentliche Einrichtungen der föderierten Gebietskörperschaften	2,00	1,50	0	0	3,50
Provinzen	208,50	10,87	0	0	219,37
Regionale und über-lokale Behörden	80,00	7,27	0	0	87,27
Gemeinden und andere Lokalbehörden	93,74	292,15	0	0	385,89
<b>Notarielle Archive</b>	<b>235,70</b>	<b>191,06</b>	<b>0</b>	<b>0</b>	<b>426,76</b>
<b>Archive privatrechtlicher Organisationen</b>	<b>210,43</b>	<b>125,34</b>	<b>79,83</b>	<b>2,36</b>	<b>417,96</b>
Kirchliche Einrichtungen	177,92	43,15	1	0	222,07
Private Organisationen, Vereinigungen, Unternehmen	15,50	6,23	29	1,50	52,23
Familien und Privatpersonen	17,01	75,96	49,83	0,86	143,66
<b>Sammlungen</b>	<b>353,95</b>	<b>94,73</b>	<b>0</b>	<b>0</b>	<b>448,68</b>
Kirchenbücher (+ Repertorien) + Standesamt (+ Tabellen)	351,00	90,10	0	0	441,10
Andere Dokumentsammlungen	2,95	4,63	0	0	7,58
<b>SUMME 2020</b>	<b>3.074,27</b>	<b>1.784,33</b>	<b>1.087,96</b>	<b>2,36</b>	<b>5.948,92</b>
<b>SUMME 2019</b>	<b>1.466</b>	<b>3.622</b>	<b>2.088</b>	<b>23</b>	<b>7.199</b>
<b>SUMME 2018</b>	<b>2.624</b>	<b>2.826</b>	<b>2.566</b>	<b>7</b>	<b>8.023</b>

# Archivzugänge

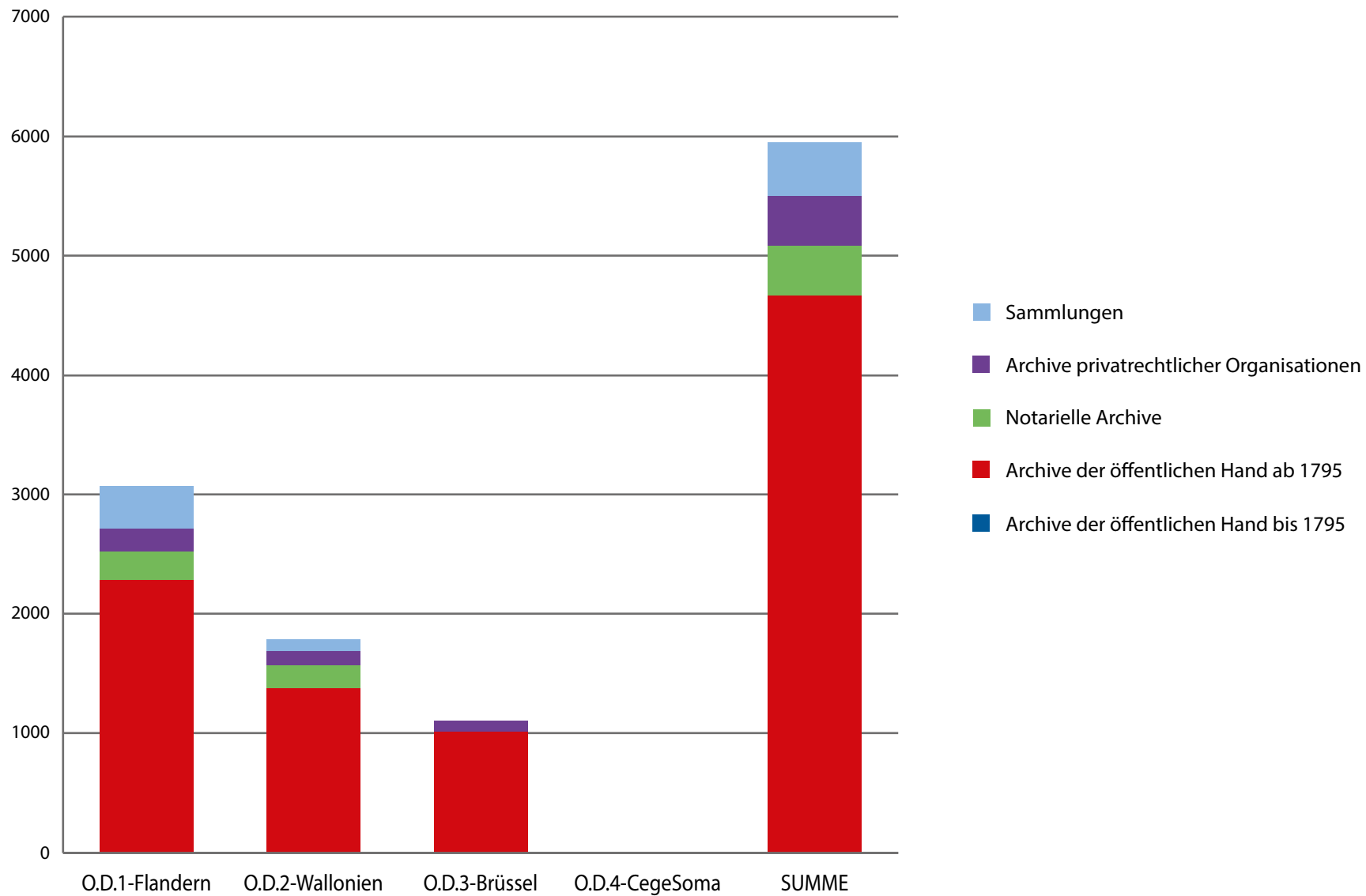
## Öffentlich-rechtlich/privatrechtlich





# Archivzugänge

## Nach Art



ERSCHLIESSUNG	Erschlossenes Archivgut (in laufenden Metern)	Online-Findmittel
<b>O.D. 1 - Staatsarchiv in Flandern</b>	<b>2.150</b>	<b>1.077</b>
Antwerpen - Beveren	152,25	289
Brügge	692,75	77
Gent	96,21	545
Hasselt	717,5	100
Kortrijk	153,41	15
Löwen	337,61	51
<b>O.D. 2 - Staatsarchiv in Wallonien</b>	<b>1.455</b>	<b>3.598</b>
Arlon (einschließlich Saint-Hubert)	62,00	523
Lüttich	177,45	2.631
Neu-Löwen	145,00	139
Mons	444,65	86
Namur	379,15	71
Tournai	8,50	24
Eupen	238,60	124
<b>O.D. 3 - Staatsarchiv in Brüssel</b>	<b>207</b>	<b>122</b>
GSA - Abt. 4	15,00	0
GSA - Abt. 5	55,70	6
GSA 2	80,00	3
Archiv des Königlichen Palasts	35,00	0
Staatsarchiv in Brüssel	21,57	113
Archivdienst für Kriegsopfer	0,00	0
<b>O.D. 4 - CegeSoma</b>	<b>1</b>	<b>0</b>
<b>SUMME 2020</b>	<b>3.813</b>	<b>4.797</b>
<b>SUMME 2019</b>	<b>3.614</b>	<b>1.343</b>
<b>SUMME 2018</b>	<b>5.008</b>	<b>1.889</b>



BESTANDSERHALTUNG	(Neu) verpacktes Archivgut (laufende Meter)	Intern durchgeführte Restaurierungen* (Anzahl Archivalien)	Extern durchgeführte Restaurierungen (Anzahl Archivalien)
<b>O.D. 1 - Staatsarchiv in Flandern</b>	<b>2.864</b>	/	<b>2.078</b>
Antwerpen - Beveren	1.887,03		0
Brügge	94,92		52
Gent	483,74		2.023
Hasselt	29,38		0
Kortrijk	107,36		0
Löwen	261,99		3
<b>O.D. 2 - Staatsarchiv in Wallonien</b>	<b>2.550</b>	/	<b>436</b>
Arlon (einschließlich Saint-Hubert)	325,00		0
Lüttich	77,00		435
Neu-Löwen	52,00		0
Mons	1.232,85		0
Namur	619,00		1
Tournai	6,00		0
Eupen	238,60		0
<b>O.D. 3 - Staatsarchiv in Brüssel</b>	<b>958</b>	<b>56</b>	<b>2.089</b>
GSA - Abt. 4	222,50	56	0
GSA - Abt. 5	359,00	/	0
GSA 2	88,00	/	2.089
Archiv des Königlichen Palasts	32,00	/	0
Staatsarchiv in Brüssel	71,00	/	0
Archivdienst für Kriegsoffer	185,50	/	0
<b>O.D. 4 - CegeSoma</b>	<b>33</b>	/	<b>0</b>
<b>SUMME 2020</b>	<b>6.405</b>	<b>56</b>	<b>4.603</b>
<b>SUMME 2019</b>	<b>15.544</b>	<b>139</b>	<b>760</b>
<b>SUMME 2018</b>	<b>6.962</b>	<b>374</b>	<b>2.441</b>

\* Im Restaurierungsatelier des Generalstaatsarchivs ausgeführt.

## Bibliothek

VERWALTUNG DER SAMMLUNGEN	Zuwachs in Anzahl Titel	Zuwachs in laufenden Metern	Laufende Zeitschriftenabonnements
<b>O.D. 1 - Staatsarchiv in Flandern</b>	<b>931</b>	<b>47,95</b>	<b>97</b>
Antwerpen - Beveren	288	2,44	27
Brügge	198	37,90	16
Gent	70	1,46	3
Hasselt	33	2,50	28
Kortrijk	226	1,99	23
Löwen	116	1,66	0
<b>O.D. 2 - Staatsarchiv in Wallonien</b>	<b>4.600</b>	<b>156,56</b>	<b>82</b>
Arlon (einschließlich Saint-Hubert)	349	4,50	42
Lüttich	103	89,49	0
Neu-Löwen	89	0,85	0
Mons	46	1,12	8
Namur	2.262	34,10	21
Tournai	15	0,50	11
Eupen	1.736	26,00	0
<b>O.D. 3 - Staatsarchiv in Brüssel</b>	<b>301</b>	<b>7,95</b>	<b>120</b>
GSA - Zentralbibliothek	234	5,60	120
GSA 2	33	1,00	0
Archiv des Königlichen Palasts	26	0,85	0
Staatsarchiv in Brüssel	0	0,00	0
Archivdienst für Kriegsoffer	8	0,50	0
<b>O.D. 4 - CegeSoma</b>	<b>859</b>	<b>18,50</b>	<b>85</b>
<b>SUMME 2020</b>	<b>6.691</b>	<b>231</b>	<b>384</b>
<b>SUMME 2019</b>	<b>4.945</b>	<b>168</b>	<b>369</b>
<b>SUMME 2018</b>	<b>8.885</b>	<b>122</b>	<b>493</b>

# Archivaufsicht & Gutachten

<b>PARTNER VON ARCHIVBILDNERN</b>	<b>Anzahl Besuche bei Archivbildnern*</b>	<b>Veröffentliche Aussonderungslisten</b>	<b>Als Kassanda freigegebenes Archivgut</b>
<b>Abteilung Archivaufsicht und Gutachten</b>	<b>34</b>	<b>18</b>	<b>2.039</b>
<b>O.D. 1 - Staatsarchiv in Flandern</b>	<b>196</b>	<b>0</b>	<b>13.354</b>
Antwerpen - Beveren	56	0	3.131,00
Brügge	5	0	2.105,55
Gent	120	0	3.604,06
Hasselt	2	0	1.473,00
Kortrijk	3	0	561,76
Löwen	10	0	2.479,00
<b>O.D. 2 - Staatsarchiv in Wallonien</b>	<b>192</b>	<b>3</b>	<b>7.464</b>
Arlon (einschließlich Saint-Hubert)	111,5	0	426,44
Lüttich	28,5	0	820,11
Neu-Löwen	3	0	1.189,50
Mons	18	0	2.959,71
Namur	16	3	1.927,55
Tournai	6	0	121,50
Eupen	9	0	19,00
<b>O.D. 3 - Staatsarchiv in Brüssel</b>	<b>32</b>	<b>0</b>	<b>3.314</b>
GSA - Abt. 4	4	0	0,00
GSA - Abt. 5	16	0	Siehe Abteilung Archivaufsicht
GSA 2	6	0	168,00
Archiv des Königlichen Palasts	0	0	0,00
Staatsarchiv in Brüssel	6	0	3.146,10
Archivdienst für Kriegsgesopfer	0	0	0,00
<b>O.D. 4 - CegeSoma</b>	<b>/</b>	<b>/</b>	<b>/</b>
<b>SUMME 2020</b>	<b>454</b>	<b>21</b>	<b>26.171</b>
<b>SUMME 2019</b>	<b>710</b>	<b>40</b>	<b>35.275</b>
<b>SUMME 2018</b>	<b>656</b>	<b>10</b>	<b>37.216</b>

\* Einheit : halber Arbeitstag.

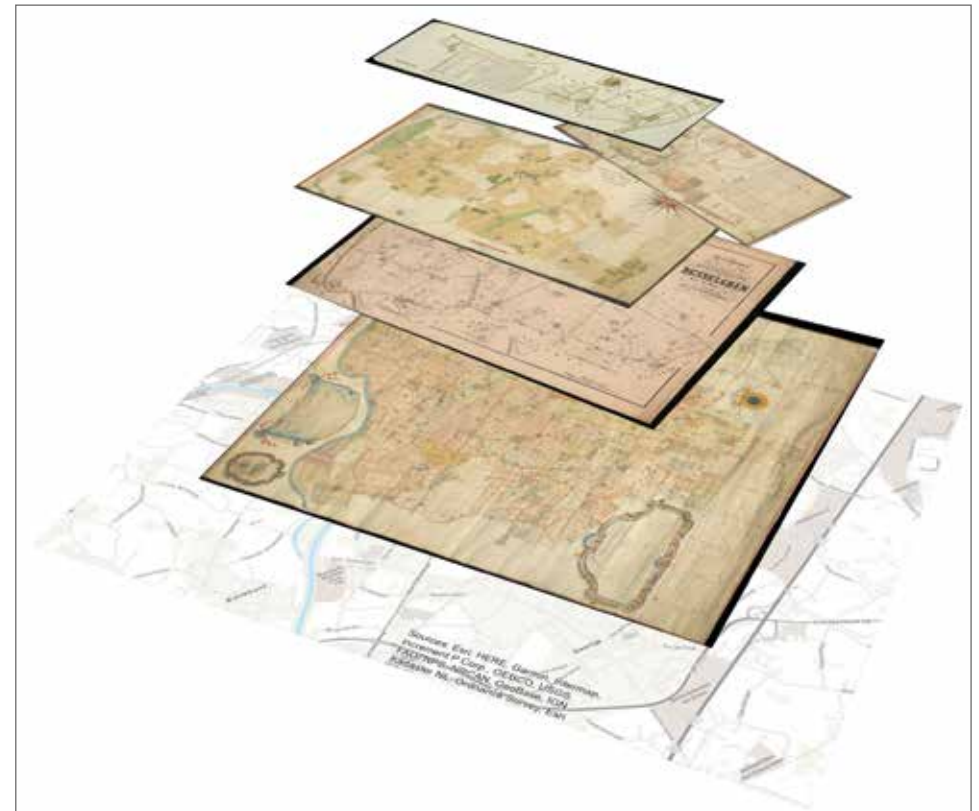
# Digitalisierung

DIGITALISIERUNG & ONLINE-BEREITSTELLUNG VON ARCHIVGUT (Gesamtzahlen)	2020	2019	2018
<b>Digitalisate im Archiv</b>			
Anzahl digitalisierte Findmittel	228.679	218.526	209.846
Anzahl digitalisierte Archivalieneinheiten	25.934.533	25.426.305	23.986.609
Volumen der Digitalisate (in Terabytes)	403	389	360
<b>Via SAM Archivverwaltungssystem digital erschlossenes Archivgut</b>			
Archivblöcke	31.834	28.048	27.046
Archiveinheiten	15.902.745	15.332.136	14.759.354
Findmittel	25.176	24.142	23.155
Archivbildner	41.872	39.769	39.156
<b>Suchmaschine „Suchen nach Personen“</b>			
Gespeicherte Namen	38.661.022	35.120.798	34.348.934
Analysierte Dokumente	12.515.414	11.513.699	11.256.000
Freiwilligenprojekte	110	97	96
<b>Suchmaschine „Suchen nach Archiven“</b>			
Findmittel*	23.018	22.840	23.149
Digitale Findmittel**	15.900	13.759	12.470
<b>Suchmaschine „Suchen nach Archivbildnern“</b>			
Archivbildner	35.098	35.098	35.098
<b>Beitrag Belgiens zu APE, vom Staatsarchiv koordiniert</b>			
Angeschlossene belgische Archiveinrichtungen	79	79	78
Integrierte Findmittel	29.008	28.273	27.235
Gespeicherte Archivbeschreibungen	8.862.750	8.824.229	8.126.744

Die Zahlenangaben der obenstehenden Tabelle sind jeweils Gesamtzahlen. Zahlenrückgänge sind auf die Löschung von mehrfach vorhandenen Dateien, die Zusammenführung von Findmitteln oder die Ausmerzung von überflüssigen oder nicht mehr bestehenden Objekten/Dateien zurückzuführen.

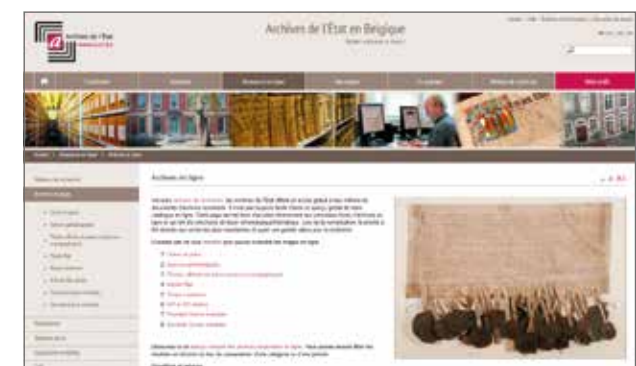
\* Unter „Findmittel“ ist die Gesamtzahl der (gedruckten) Inventare, Abgabelisten, Aktenstandortlisten, ... zu verstehen, die im Archivverwaltungssystem des Staatsarchivs (und daher nicht alle online zugänglich sind für die Öffentlichkeit) enthalten sind.

\*\* Unter „digitale Findmittel“ sind alle Findmittel zu verstehen, die in digitaler Fassung via <http://search.arch.be> verfügbar sind.





DIGITALISIERUNG JE STAATSARCHIVDIENSTSTELLE	Von außerhalb angefragte Scans	Scans für den Eigengebrauch
<b>O.D. 1 - Staatsarchiv in Flandern</b>	<b>35.823</b>	<b>21.928</b>
Antwerpen - Beveren	398	0
Brügge	15.608	0
Gent	7.514	0
Hasselt	880	0
Kortrijk	641	0
Löwen	10.782	21.928
<b>O.D. 2 - Staatsarchiv in Wallonien</b>	<b>25.478</b>	<b>36.121</b>
Arlon (einschließlich Saint-Hubert)	550	250
Lüttich	9.398	15.443
Neu-Löwen	124	0
Mons	4.465	0
Namur	10.389	800
Tournai	108	3.115
Eupen	444	16.513
<b>O.D. 3 - Staatsarchiv in Brüssel</b>	<b>50.385</b>	<b>4.140</b>
GSA - Abt. 4	23.096	3.000
GSA - Abt. 5	bei Abt. 4	0
GSA 2	15.828	1.140
Archiv des Königlichen Palasts	456	0
Staatsarchiv in Brüssel	8.393	0
Archivdienst für Kriegsofoper	2.612	0
<b>O.D. 4 - CegeSoma</b>	<b>3.441</b>	<b>333</b>
<b>SUMME 2020</b>	<b>115.127</b>	<b>62.522</b>
<b>SUMME 2019</b>	<b>95.275</b>	<b>95.365</b>
<b>SUMME 2018</b>	<b>105.905</b>	<b>228.722</b>



# Dienstleistungserbringung

LESER UND LESESAALBESUCHE	Anzahl verkaufte Leserkarten/ einzelne Besucher	Anzahl Arbeitsbesuche im Lesesaal	Anzahl bei Arbeitsbesuchen eingesehene Archivdokumente	Anzahl ausgehobene Zeitungsausschnitte/ Zeitschriften/Medien
<b>O.D. 1 - Staatsarchiv in Flandern</b>	<b>985</b>	<b>9.104</b>	<b>32.627</b>	
Antwerpen - Beveren	225	2.194	8.602	
Brügge	166	2.072	8.556	
Gent	233	1.370	8.875	
Hasselt	114	347	502	
Kortrijk	101	1.120	2.714	
Löwen	146	2.001	3.378	
<b>O.D. 2 - Staatsarchiv in Wallonien</b>	<b>857</b>	<b>4.123</b>	<b>9.712</b>	
Arlon (einschließlich Saint-Hubert)	144	779	1.327	
Lüttich	207	1.285	1.895	
Neu-Löwen	119	422	886	
Mons	141	775	3.331	
Namur	144	520	1.648	
Tournai	46	161	301	
Eupen	56	181	324	
<b>O.D. 3 - Staatsarchiv in Brüssel</b>	<b>1.070</b>	<b>3.721</b>	<b>21.600</b>	
GSA - Abteilung 4 + Abteilung 5	459	2.070	11.335	
GSA 2	305	836	5.145	
Archiv des Königlichen Palasts	49	101	1.447	
Staatsarchiv in Brüssel	94	523	1.768	
Archivdienst für Kriegsoffer	163	191	1.905	
<b>O.D. 4 - CegeSoma</b>	<b>33</b>	<b>465</b>	<b>967</b>	<b>575</b>
<b>SUMME 2020</b>	<b>2.945</b>	<b>17.413</b>	<b>64.906</b>	<b>575</b>
<b>SUMME 2019</b>	<b>5.270</b>	<b>31.782</b>	<b>94.088</b>	<b>1.089</b>
<b>SUMME 2018</b>	<b>5.149</b>	<b>28.253</b>	<b>101.023</b>	<b>4.415</b>

WISSENSCHAFTLICHE DIENSTLEISTUNGSERBRINGUNG	Anzahl fachbezogene Anfragen
<b>O.D. 1 - Staatsarchiv in Flandern</b>	<b>4.429</b>
Antwerpen - Beveren	581
Brügge	1.470
Gent	1.334
Hasselt	307
Kortrijk	323
Löwen	414
<b>O.D. 2 - Staatsarchiv in Wallonien</b>	<b>5.688</b>
Arlon (einschließlich Saint-Hubert)	400
Lüttich	2.506
Neu-Löwen	438
Mons	726
Namur	1.031
Tournai	346
Eupen	241
<b>O.D. 3 - Staatsarchiv in Brüssel</b>	<b>5.304</b>
GSA - Abt. 4	308
GSA - Abt. 5	1.232
GSA 2	2.022
Archiv des Königlichen Palasts	135
Staatsarchiv in Brüssel	475
Archivdienst für Kriegsoffer	1.132
<b>O.D. 4 - CegeSoma</b>	<b>1.832</b>
<b>SUMME 2020</b>	<b>17.253</b>
<b>SUMME 2019</b>	<b>15.722</b>
<b>SUMME 2018</b>	<b>19.917</b>



<b>WISSENSCHAFTLICHE ÖFFENTLICHKEITSARBEIT (Kongresse, Konferenzen, Workshops, Buchvorstellungen, Lesungen, ...)</b>	<b>Anzahl Aktivitäten</b>	<b>Anzahl Besucher</b>
<b>O.D. 1 - Staatsarchiv in Flandern</b>	<b>9</b>	<b>388</b>
Antwerpen - Beveren	3	218
Brügge	0	0
Gent	0	0
Hasselt	2	20
Kortrijk	0	0
Löwen	4	150
<b>O.D. 2 - Staatsarchiv in Wallonien</b>	<b>8</b>	<b>667</b>
Arlon (einschließlich Saint-Hubert)	0	0
Lüttich	2	102
Neu-Löwen	1	45
Mons	0	0
Namur	4	510
Tournai	0	0
Eupen	1	10
<b>O.D. 3 - Staatsarchiv in Brüssel</b>	<b>0</b>	<b>0</b>
GSA - Abt. 4	0	0
GSA - Abt. 5	0	0
GSA 2	0	0
Archiv des Königlichen Palasts	0	0
Staatsarchiv in Brüssel	0	0
Archivdienst für Kriegsoffer	0	0
<b>O.D. 4 - CegeSoma</b>	<b>3</b>	<b>242</b>
<b>SUMME 2020</b>	<b>20</b>	<b>1.297</b>
<b>SUMME 2019</b>	<b>81</b>	<b>3.852</b>
<b>SUMME 2018</b>	<b>84</b>	<b>3.211</b>



AUSSTELLUNGEN (in situ)	Anzahl Ausstellungen	Individuelle Besucher
<b>O.D. 1 - Staatsarchiv in Flandern</b>	<b>1</b>	<b>125</b>
<b>O.D. 2 - Staatsarchiv in Wallonien</b>	<b>8</b>	<b>597</b>
<b>O.D. 3 - Staatsarchiv in Brüssel</b>	<b>0</b>	<b>0</b>
<b>O.D. 4 - CegeSoma</b>	<b>0</b>	<b>0</b>
<b>SUMME 2020</b>	<b>9</b>	<b>722</b>
<b>SUMME 2019</b>	<b>16</b>	<b>3.786</b>
<b>SUMME 2018</b>	<b>6</b>	<b>2.743</b>

\* Das Staatsarchiv organisiert oder beteiligt sich ebenfalls an Ausstellungen extra muros. Beispiel: Die Ausstellung „Historische blik op het Leuvense gerechtsgebouw“ vom 10. Oktober 2020 bis 25. April 2021 im kürzlich renovierten Justizpalast, wofür das Staatsarchiv in Löwen Archivalien bereitgestellt hat.



FÜHRUNGEN	Anzahl Führungen	Anzahl Besucher
<b>O.D. 1 - Staatsarchiv in Flandern</b>	<b>15</b>	<b>205</b>
Antwerpen - Beveren	0	0
Brügge	3	40
Gent	7	117
Hasselt	2	20
Kortrijk	0	0
Löwen	3	28
<b>O.D. 2 - Staatsarchiv in Wallonien</b>	<b>12</b>	<b>325</b>
Arlon (einschließlich Saint-Hubert)	1	20
Lüttich	0	0
Neu-Löwen	1	7
Mons	1	11
Namur	9	287
Tournai	0	0
Eupen	0	0
<b>O.D. 3 - Staatsarchiv in Brüssel</b>	<b>8</b>	<b>84</b>
GSA - Abt. 4	4	22
GSA - Abt. 5	1	18
GSA 2	3	44
Archiv des Königlichen Palasts	0	0
Staatsarchiv in Brüssel	0	0
Archivdienst für Kriegsoffer	0	0
<b>O.D. 4 - CegeSoma</b>	<b>2</b>	<b>24</b>
<b>SUMME 2020</b>	<b>37</b>	<b>638</b>
<b>SUMME 2019</b>	<b>101</b>	<b>1.514</b>
<b>SUMME 2018</b>	<b>81</b>	<b>1.640</b>

TAGE DER OFFENEN TÜR & DES KULTURELLEN ERBGUTS	Anzahl Veranstaltungen	Anzahl Besucher
<b>O.D. 1 - Staatsarchiv in Flandern</b>	<b>1</b>	<b>300</b>
Antwerpen - Beveren	0	0
Brügge	0	0
Gent	0	0
Hasselt	0	0
Kortrijk	0	0
Löwen	1	300
<b>O.D. 2 - Staatsarchiv in Wallonien</b>	<b>0</b>	<b>0</b>
Arlon (einschließlich Saint-Hubert)	0	0
Lüttich	0	0
Neu-Löwen	0	0
Mons	0	0
Namur	0	0
Tournai	0	0
Eupen	0	0
<b>O.D. 3 - Staatsarchiv in Brüssel</b>	<b>0</b>	<b>0</b>
GSA - Abt. 4	0	0
GSA - Abt. 5	0	0
GSA 2	0	0
Archiv des Königlichen Palasts	0	0
Staatsarchiv in Brüssel	0	0
Archivdienst für Kriegsofopfer	0	0
<b>O.D. 4 - CegeSoma</b>	<b>0</b>	<b>0</b>
<b>SUMME 2020</b>	<b>1</b>	<b>300</b>
<b>SUMME 2019</b>	<b>10</b>	<b>2.302</b>
<b>SUMME 2018</b>	<b>5</b>	<b>2.686</b>

EXTERNE WISSENSCHAFTLICHE AKTIVITÄTEN	Wissenschaftliche Fachartikel/ Publikationen*	Wissenschaftliche Aktivitäten
<b>O.D. 1 - Staatsarchiv in Flandern</b>	<b>71</b>	<b>10</b>
Antwerpen - Beveren	5	2
Brügge	3	0
Gent	1	2
Hasselt	25	5
Kortrijk	7	0
Löwen	30	1
<b>O.D. 2 - Staatsarchiv in Wallonien</b>	<b>7</b>	<b>14</b>
Arlon (einschließlich Saint-Hubert)	1	4
Lüttich	2	6
Neu-Löwen	0	0
Mons	0	1
Namur	0	3
Tournai	4	0
Eupen	0	0
<b>O.D. 3 - Staatsarchiv in Brüssel</b>	<b>9</b>	<b>11</b>
GSA - Abt. 4	1	1
GSA - Abt. 5	3	1
GSA 2	2	9
Archiv des Königlichen Palasts	0	0
Staatsarchiv in Brüssel	3	0
Archivdienst für Kriegsofopfer	0	0
<b>O.D. 4 - CegeSoma</b>	<b>29</b>	<b>48</b>
<b>SUMME 2020</b>	<b>116</b>	<b>83</b>
<b>SUMME 2019</b>	<b>113</b>	<b>150</b>
<b>SUMME 2018</b>	<b>269</b>	<b>209</b>

\* Die Medien haben zudem ausführlich und vielfach über das Staatsarchiv berichtet.

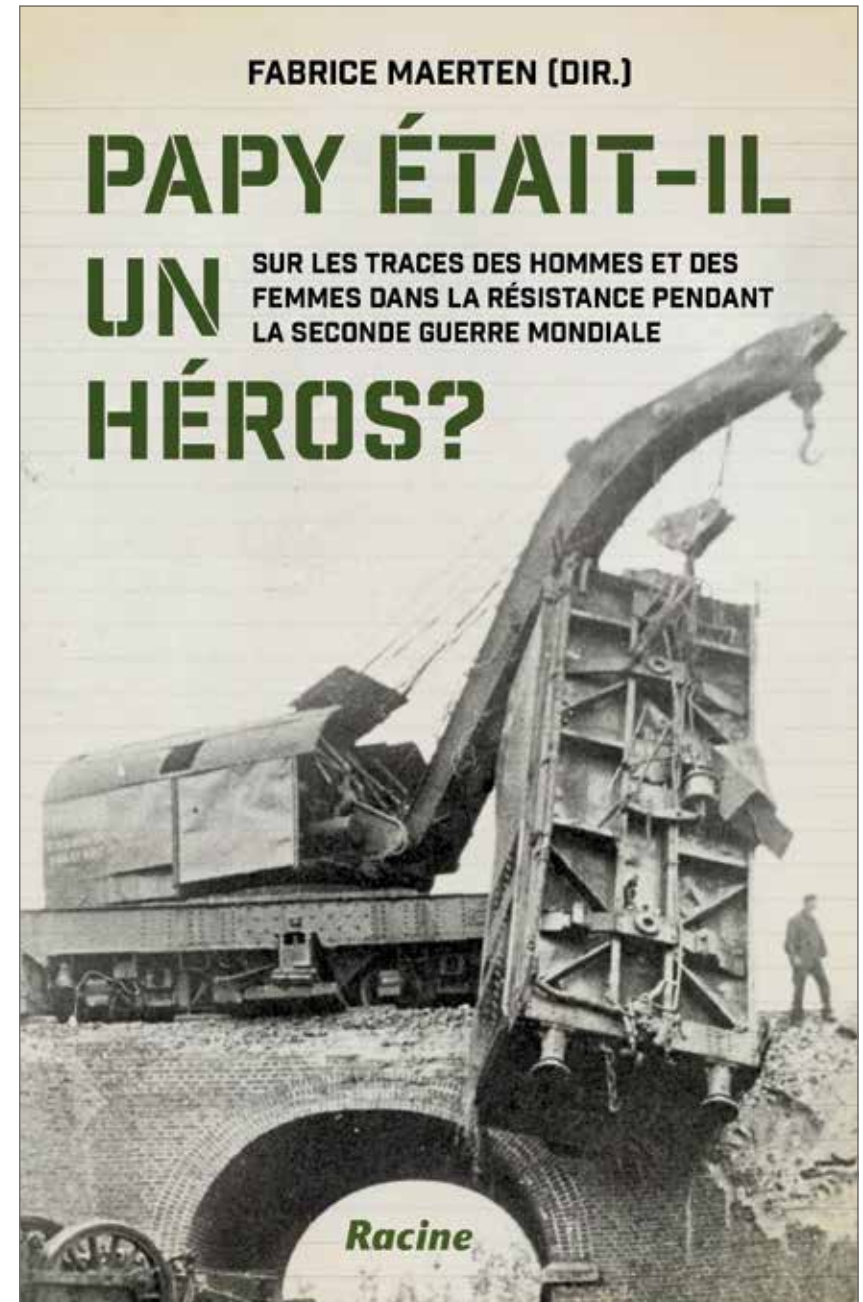


VALORISIERUNG - BEREITSTELLUNG - KOMMUNIKATION		2020	2019	2018
<b>WEBSITES*</b>				
<b>search.arch.be</b>	Registrierte Besucher (Benutzerkonten)	242.144	218.961	198.690
	Individuelle Besucher	591.952	535.124	521.540
	Besuche	2.634.588	2.235.469	2.125.093
	Aufgerufene Seiten	148.979.901	132.825.544	119.223.173
<b>www.arch.be</b>	Individuelle Besucher	344.072	302.565	290.036
	Besuche	552.371	496.584	502.617
	Aufgerufene Seiten	1.369.386	1.245.153	1.281.989
<b>www.cegesoma.be</b>	Individuelle Besucher	79.764	48.954	41.184
	Besuche	80.202	68.675	60.995
	Aufgerufene Seiten	205.576	183.301	171.105
<b>warpress.cegesoma.be</b>	Individuelle Besucher	10.427	11.241	12.806
	Besuche	14.864	14.780	17.246
	Aufgerufene Seiten	153.623	124.010	124.700
<b>www.belgiumwwii.be</b>	Individuelle Besucher	114.057	91.071	47.275
	Besuche	152.660	119.654	62.865
	Aufgerufene Seiten	341.610	306.784	189.400
<b>www.journalbelgianhistory.be</b>	Individuelle Besucher	36.219	31.931	32.364
	Besuche	43.645	36.690	37.402
	Aufgerufene Seiten	88.591	74.298	76.093
<b>NEWSLETTER</b>				
<b>Newsletter des Staatsarchivs</b>	Abonnenten niederländischer Newsletter	6.511	6.412	6.232
	Abonnenten französischer Newsletter	5.934	5.873	5.710
	<b>Summe (Staatsarchiv)</b>	12.445	12.285	11.942
<b>Newsletter des CegeSoma</b>	Abonnenten niederländischer Newsletter	781	563	466
	Abonnenten französischer Newsletter	645	475	383
	Abonnenten englischer Newsletter	159	80	73
	<b>Summe (CegeSoma)</b>	1.585	1.118	922
<b>Gesamtzahl Newsletter-Abonnenten</b>	14.030	13.403	12.864	
<b>FACEBOOK</b>				
<b>Facebook Staatsarchiv</b>	www.facebook.com/rijksarchief	5.154	4.431	3.826
	www.facebook.com/archives.etat	8.001	6.631	5.783
<b>Facebook CegeSoma</b>	www.facebook.com/Cegesoma	2.212	2.082	1.617
<b>Gesamtzahl Facebook-Likes</b>		15.367	13.144	11.226
<b>YOUTUBE</b>				
<b>Youtube Staatsarchiv</b>	Anzahl Videos (Eigenproduktion)	17	0	5
	Anzahl aufgerufene Videos des YouTube-Kanals	32.086	19.654	23.800
	Betrachtungsdauer (in Minuten)	123.018	89.460	

\* Das Staatsarchiv führt ferner eine Reihe von Websites zu bestimmten Projekten und virtuellen Ausstellungen.

WEITERBILDUNG	Anzahl Teilnahmen an Weiterbildungen (Einheit : halber Arbeitstag)	Anzahl gegebene Weiterbildungen (Einheit : halber Arbeitstag)	Anzahl Teilnehmer bei gegebenen Weiterbildungen
<b>O.D. 1 - Staatsarchiv in Flandern</b>	<b>41</b>	<b>18</b>	<b>245</b>
Antwerpen - Beveren	10	0	0
Brügge	8	0	0
Gent	5	18	245
Hasselt	5	0	0
Kortrijk	3	0	0
Löwen	10	0	0
<b>O.D. 2 - Staatsarchiv in Wallonien</b>	<b>29</b>	<b>12</b>	<b>21</b>
Arlon (einschließlich Saint-Hubert)	24	12	21
Lüttich	0	0	0
Neu-Löwen	2	0	0
Mons	2	0	0
Namur	1	0	0
Tournai	0	0	0
Eupen	0	0	0
<b>O.D. 3 - Staatsarchiv in Brüssel</b>	<b>36</b>	<b>3</b>	<b>26</b>
GSA - Abt. 4	15	2	21
GSA - Abt. 5	2	0	0
GSA 2	12	1	5
Archiv des Königlichen Palasts	1	0	0
Staatsarchiv in Brüssel	6	0	0
Archivdienst für Kriegsoffer	0	0	0
<b>O.D. 4 - CegeSoma</b>	<b>19</b>	<b>0</b>	<b>0</b>
<b>SUMME 2020</b>	<b>125</b>	<b>33</b>	<b>292</b>
<b>SUMME 2019</b>	<b>169</b>	<b>32</b>	<b>681</b>
<b>SUMME 2018</b>	<b>261</b>	<b>39</b>	<b>730</b>

LEIHGABEN	Anzahl der für Ausstellungen ausgeliehenen Archivalien (intern und extern)
<b>O.D. 1 - Staatsarchiv in Flandern</b>	<b>26</b>
Antwerpen - Beveren	0
Brügge	6
Gent	5
Hasselt	5
Kortrijk	0
Löwen	10
<b>O.D. 2 - Staatsarchiv in Wallonien</b>	<b>34</b>
Arlon (einschließlich Saint-Hubert)	0
Lüttich	29
Neu-Löwen	0
Mons	1
Namur	3
Tournai	1
Eupen	0
<b>O.D. 3 - Staatsarchiv in Brüssel</b>	<b>44</b>
GSA - Abteilung 4 + Abteilung 5	30
GSA 2	14
Archiv des Königlichen Palasts	0
Staatsarchiv in Brüssel	0
Archivdienst für Kriegsofopfer	0
<b>O.D. 4 - CegeSoma</b>	<b>0</b>
<b>SUMME 2020</b>	<b>104</b>
<b>SUMME 2019</b>	<b>398</b>
<b>SUMME 2018</b>	<b>393</b>



# Impressum

Verantwortlicher Herausgeber

Karel Velle, Generalarchivar des Königreichs

Koordination und Redaktion

Karin Van Honacker, Abteilungsleiterin Internationale und Externe Beziehungen des Staatsarchivs

Layout

Jan Fabri, Drucker und Grafiker des Staatsarchivs

Deutsche Version

Alexander Hezel, Übersetzer des Staatsarchivs

Veröffentlichungsdatum

März 2021

Website des Staatsarchivs

[www.arch.be](http://www.arch.be)